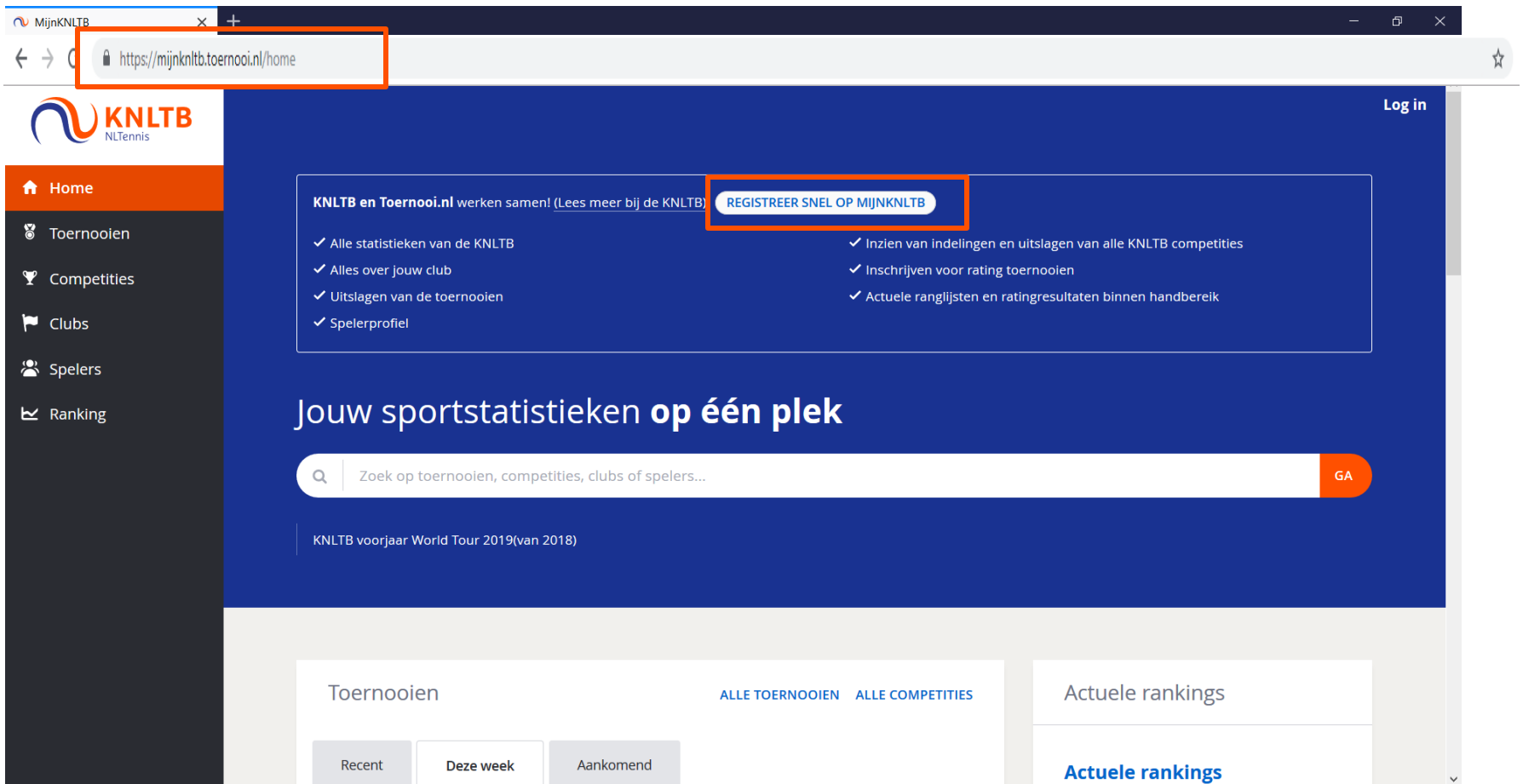


1. Ga naar Registreren op de homepage van MijnKNLTB

- Open in je browser mijnknltb.toernooi.nl en kies voor Registreer snel op MIJNKNLTB.
- Maak een account aan.
- De registratie bestaat uit 4 stappen: Controle – Aanmaken – Bevestigen e-mail – Inloggen.



The screenshot shows the homepage of the MijnKNLTB website. The browser address bar is highlighted with an orange box, showing the URL <https://mijnknltb.toernooi.nl/home>. The website has a dark blue header with the KNLTB NL Tennis logo on the left and a 'Log in' link on the right. A dark grey sidebar on the left contains navigation links: Home, Toernooien, Competities, Clubs, Spelers, and Ranking. The main content area features a white box with the heading 'KNLTB en Toernooi.nl werken samen! (Lees meer bij de KNLTB)' and a prominent orange button labeled 'REGISTREER SNEL OP MIJNKNLTB'. Below this are two columns of benefits, each starting with a checkmark. A search bar is located below the benefits, and a section for 'Jouw sportstatistieken op één plek' is visible. At the bottom, there are sections for 'Toernooien' and 'Actuele rankings'.

Home

Toernooien

Competities

Clubs

Spelers

Ranking

KNLTB NL Tennis

Log in

KNLTB en Toernooi.nl werken samen! (Lees meer bij de KNLTB)

REGISTREER SNEL OP MIJNKNLTB

- ✓ Alle statistieken van de KNLTB
- ✓ Alles over jouw club
- ✓ Uitslagen van de toernooien
- ✓ Spelerprofiel
- ✓ Inzien van indelingen en uitslagen van alle KNLTB competities
- ✓ Inschrijven voor rating toernooien
- ✓ Actuele ranglijsten en ratingresultaten binnen handbereik

Jouw sportstatistieken op één plek

Zoek op toernooien, competities, clubs of spelers...

GA

KNLTB voorjaar World Tour 2019(van 2018)

Toernooien

ALLE TOERNOOIEN ALLE COMPETITIES


Actuele rankings

Recent Deze week Aankomend

Actuele rankings

2. Controleer of je Gegevens bekend zijn bij KNLTB

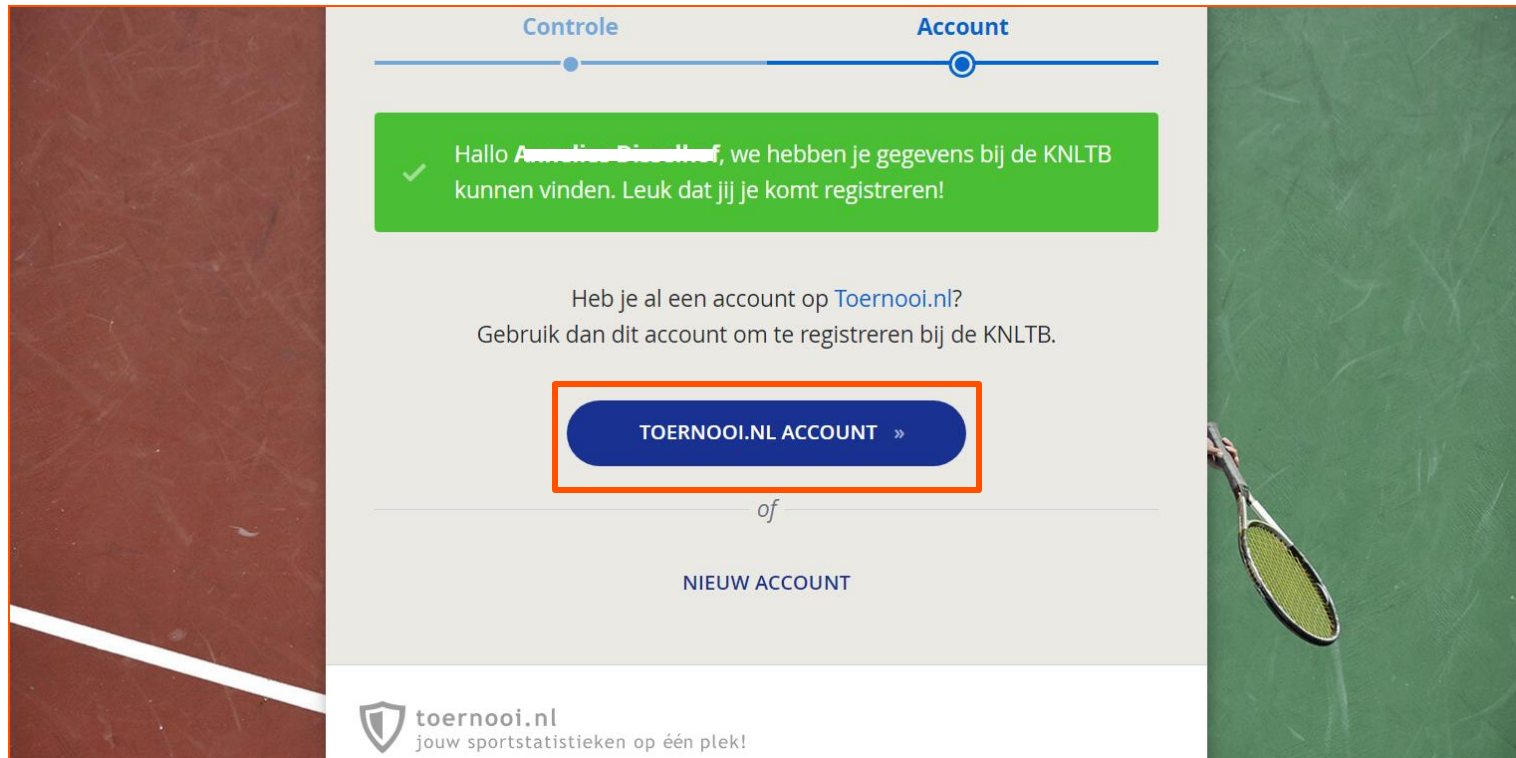
- Vul je persoonsgegevens in met **Bondsnummer**, **Geboortedatum** en **Geslacht**.
- Kies **Controleer** om te controleren of deze gegevens bij de KNLTB bekend zijn.
- MijnKNLTB controleert ook of er al een account bestaat voor dit bondsnummer.



The screenshot shows a web interface for KNLTB registration. At the top, the KNLTB NLTennis logo is displayed. Below the logo, there are two tabs: 'Controle' (selected) and 'Account'. A progress bar indicates the current step. The text below the tabs reads: 'Om je te registreren dien je bekend te zijn bij de KNLTB.' There are three input fields, each highlighted with an orange box: 'Bondsnummer' (with an asterisk), 'Geboortedatum' (with a calendar icon and a dropdown arrow), and 'Geslacht' (with an asterisk and a dropdown arrow). At the bottom, there is a blue button labeled 'CONTROLEER »'.

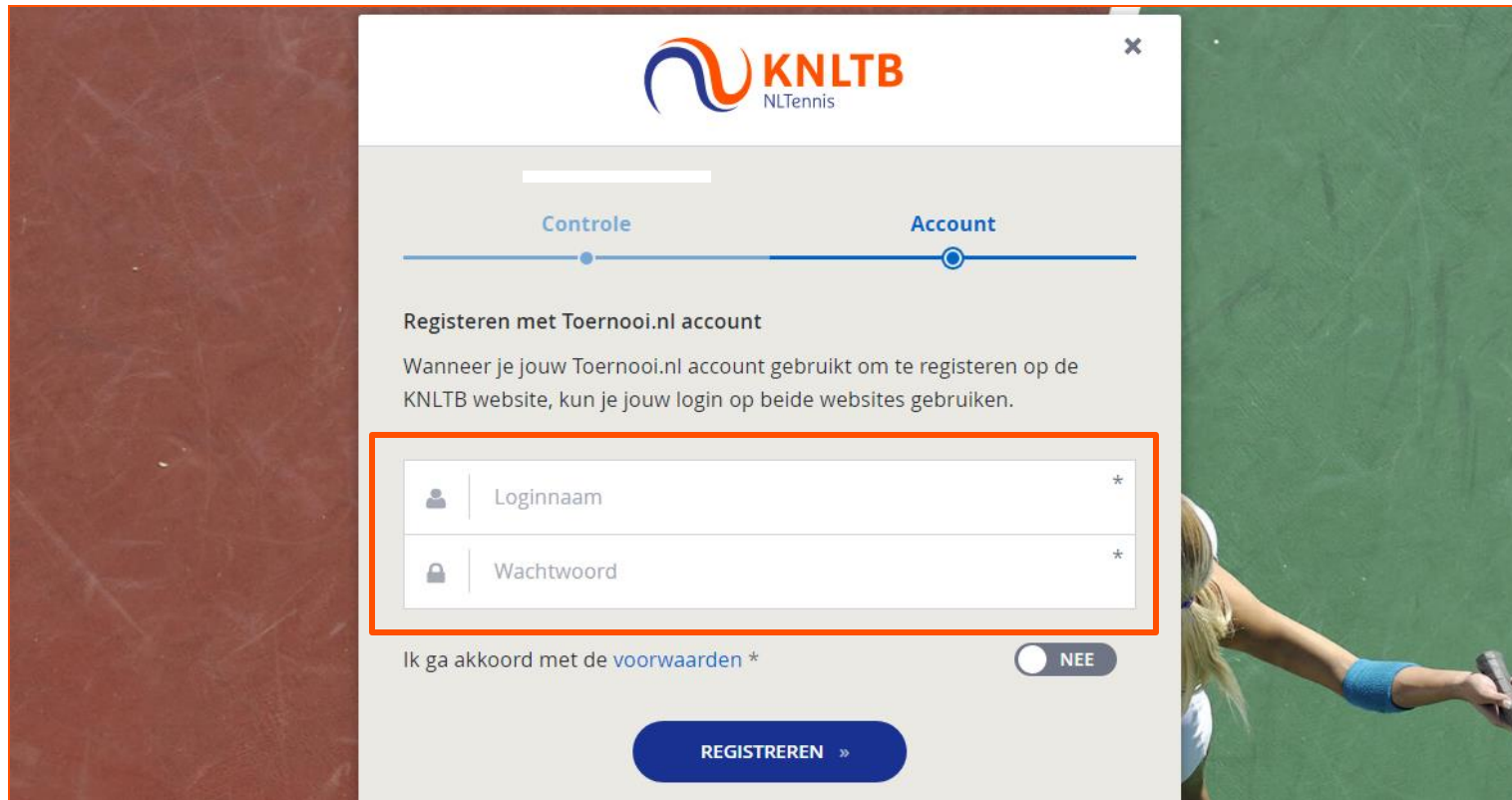
3. Registreer je Account voor MijnKNLTB

- Als de controle is afgerond wordt je **naam** getoond met de welkom boodschap.
- Heb je een **Toernooi.nl account**? Vul je **Loginnaam** en **Wachtwoord** van Toernooi.nl in om je account eenmalig te registreren. Daarna kan je met dit account inloggen in MijnKNLTB.
- Alleen als je geen Toernooi.nl account hebt, kies je **Nieuw Account** om je te registreren. Ga dan verder naar stap 5.



4. Vul je Toernooi.nl gegevens in

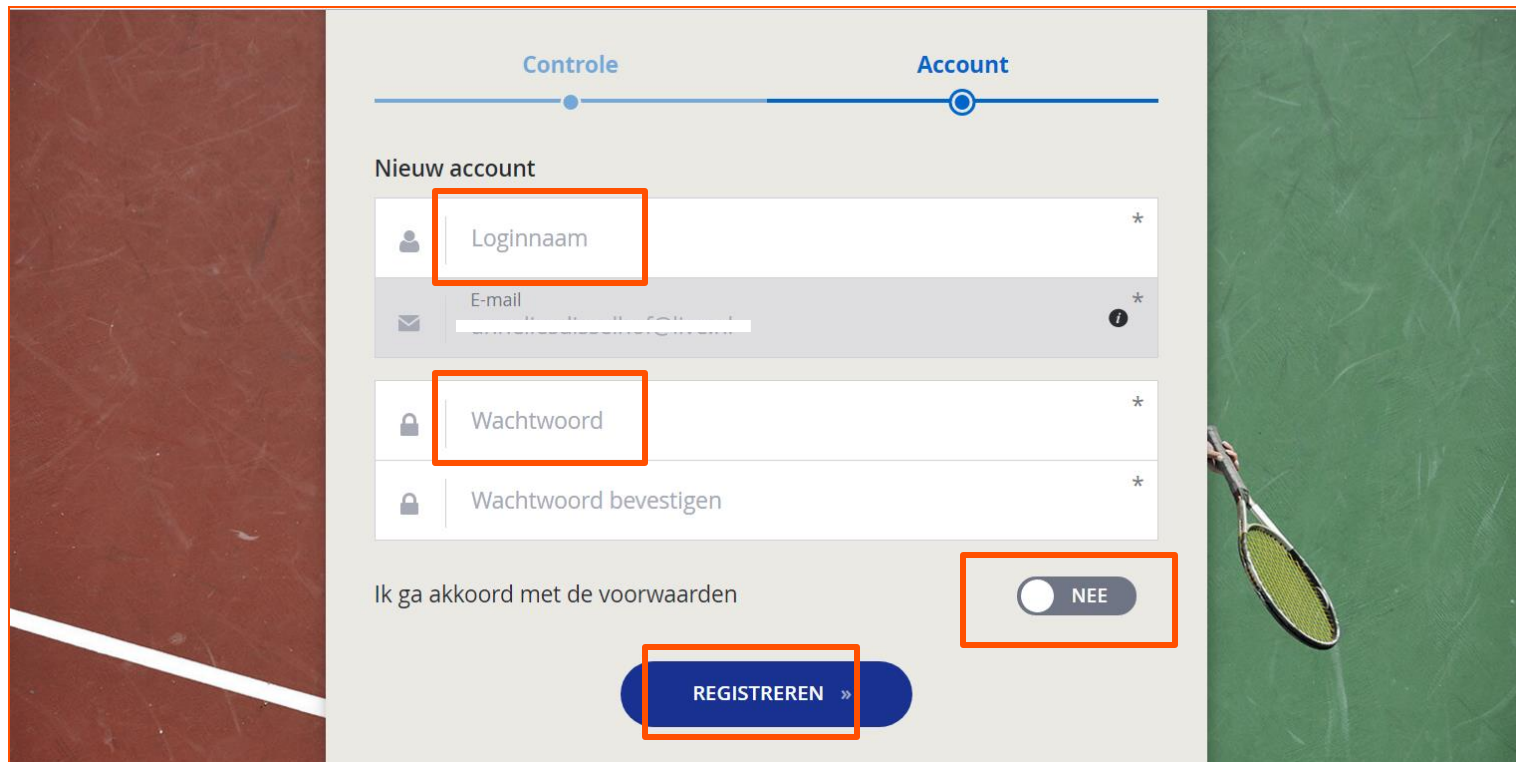
- Vul je **Loginnaam** en **Wachtwoord** van Toernooi.nl in om je account eenmalig te registreren. Daarna kan je met dit account inloggen in MijnKNLTB.
- Indien je je loginnaam of wachtwoord van je toernooi.nl account bent vergeten, kies dan voor de optie je wachtwoord of login naam vergeten op www.toernooi.nl via de login button.
- Sla vervolgens stap 5 en 6 over.



The screenshot shows a registration window for KNLTB NL Tennis. At the top, the KNLTB logo is displayed. Below it, a progress bar indicates the current step is 'Account', with 'Controle' as the previous step. The main heading is 'Registreren met Toernooi.nl account', followed by explanatory text: 'Wanneer je jouw Toernooi.nl account gebruikt om te registreren op de KNLTB website, kun je jouw login op beide websites gebruiken.' The registration form is highlighted with an orange border and contains two input fields: 'Loginnaam' with a user icon and 'Wachtwoord' with a lock icon. Both fields have an asterisk indicating they are required. Below the form, there is a checkbox labeled 'Ik ga akkoord met de voorwaarden *' and a toggle switch labeled 'NEE'. At the bottom, a blue button labeled 'REGISTREREN »' is visible.

5. Bepaal Account gegevens voor MijnKNLTB

- Vul de Loginnaam voor MijnKNLTB in; je e-mailadres uit de ledenadministratie wordt getoond.
- Maak een Wachtwoord voor MijnKNLTB en bevestig dit wachtwoord ter controle.
- Lees de Voorwaarden van de site, geef akkoord en kies Registreren.



Controle Account

Nieuw account

Loginnaam *

E-mail *
[pre-filled email address]

Wachtwoord *

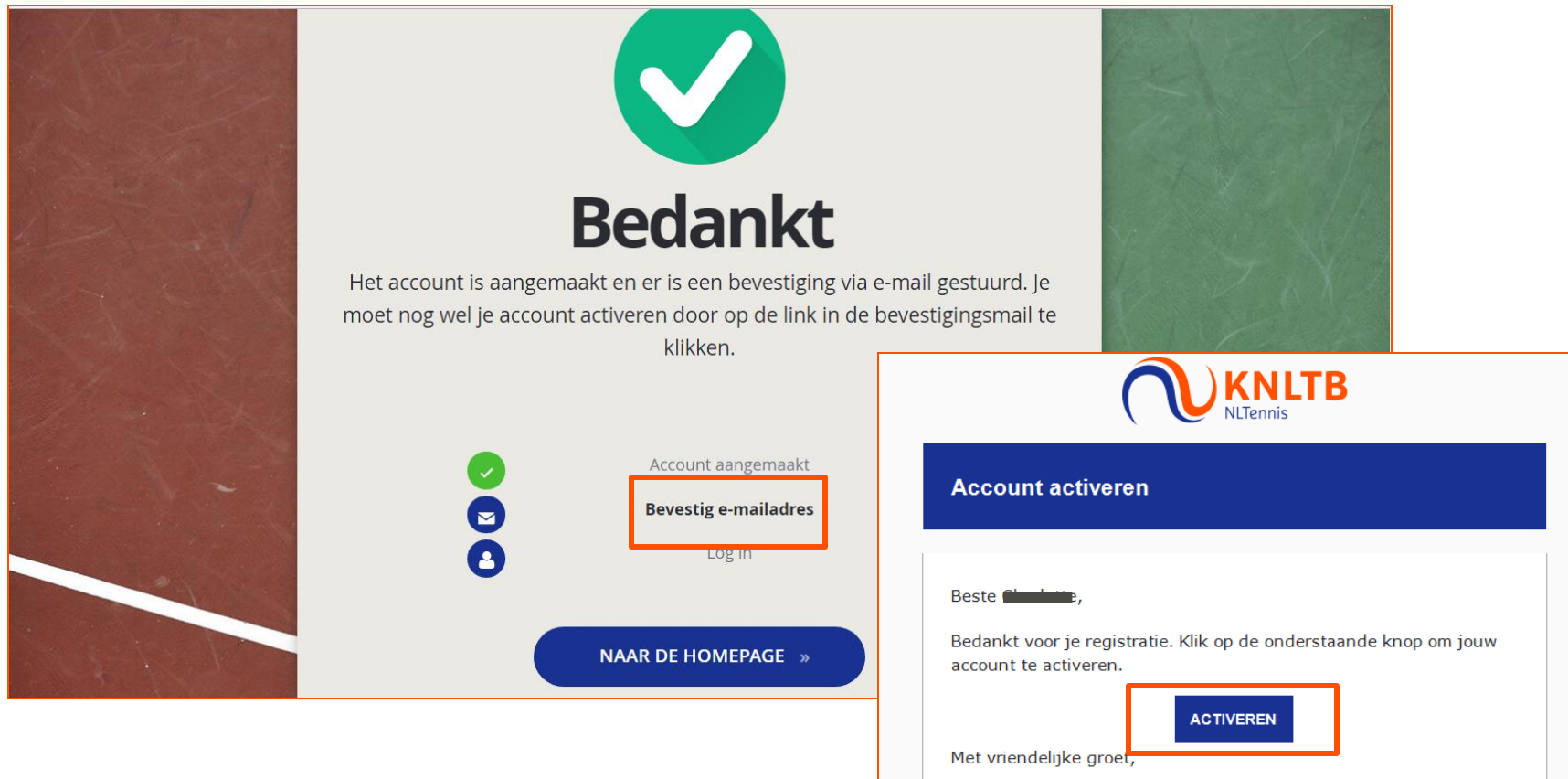
Wachtwoord bevestigen *

Ik ga akkoord met de voorwaarden NEE

REGISTREREN »

6. Activeer je account via de bevestigingsmail

- MijnKNLTB stuurt een e-mail naar je e-mailadres om het account te bevestigen.
- Klik op de link Activeren in de bevestigingsmail om je account te activeren.
- Kijk in je e-mail filters – zoals spam en reclame - als je geen e-mailbericht hebt ontvangen.



Bedankt

Het account is aangemaakt en er is een bevestiging via e-mail gestuurd. Je moet nog wel je account activeren door op de link in de bevestigingsmail te klikken.

Account aangemaakt
Bevestig e-mailadres
Log in

NAAR DE HOMEPAGE »

Account activeren

Beste [naam],

Bedankt voor je registratie. Klik op de onderstaande knop om jouw account te activeren.

ACTIVEREN

Met vriendelijke groet,

7. Vanaf nu kan je inloggen met je geactiveerde account

- Ga naar de Homepage van MijnKNLTB.toernooi.nl en kies Login.
- Vul je **Loginnaam** en **Wachtwoord** in om je aan te melden en kies Inloggen.
- Een **vergeten** Wachtwoord of Loginnaam kan je onderaan opvragen; je ontvangt een e-mail.



The image shows a login form for KNLTB NL Tennis. The form is titled "Log in" and features two input fields: "Loginnaam" and "Wachtwoord". Both fields are marked with an asterisk (*). Below the fields is a blue button labeled "INLOGGEN »". At the bottom of the form, there are two links: "Nieuw hier? Of Toernooi.nl account? [Registreren](#)" and "[Je wachtwoord vergeten?](#) | [Je loginnaam vergeten?](#)". The background of the form is a photograph of a tennis player on a court, with a tennis ball in the air and a tennis racket in the foreground.